

Pra você que

fora



A força do empreendedor brasileiro.



A força do empreendedor brasileiro.

MEI - COMO EMITIR NOTA FISCAL DE SERVIÇOS ELETRÔNICA – NFS-e

Como emitir NFS-e – Padrão Nacional

O que é a NFS-e?

A Nota Fiscal de Serviços eletrônica – NFS-e é uma nota fiscal de padrão nacional desenvolvida pela Receita Federal do Brasil em parceria com o SEBRAE, CNM, ABRASF e SECEX.

Atualmente, cada Prefeitura municipal possui o seu próprio emissor de notas fiscais de prestação de serviço e suas próprias regras.

Com a NFS-e, haverá simplificação na emissão de notas fiscais de serviços eletrônicas, através de um emissor nacional com regras padronizadas para todo o Brasil.



Obrigatoriedade da NFS-e

O MEI – Microempreendedor Individual, prestador de serviços, **estará obrigado a emitir a NFS-e no padrão nacional a partir de 1º de setembro de 2023.**

Desde de janeiro 2023, o MEI pode emitir NFS-e padrão nacional, utilizando o emissor web ou o APP mobile.

Vantagens:

- Padronização da emissão de documento fiscal de serviços do MEI com validade nacional;
- Dispensa de emissão de outro documento fiscal municipal relativo ao ISS;
- Independe de adesão do município à NFS-e.
- Emissão no Portal Web, APP mobile ou API




A partir de 1º de setembro de 2023, o MEI estará obrigado a emitir NFS-e de padrão nacional.

PORTAL NACIONAL DA NFS-e e EMISSION NACIONAL DE NFS-e

Portal Nacional da NFS-e

- Portal Nacional da NFS-e www.gov.br/nfse



Portal contará com diversos serviços como consulta, emissão de notas e download de artefatos técnicos.

Portal contará com diversos serviços como consulta, emissão de notas e download de artefatos técnicos.

Serviços NFS-e

EM DESTAQUE



Emissor Nacional da NFS-e

- Emissor Web de NFS-e www.nfse.gov.br/emissornacional

The screenshot shows the login interface for the 'Portal de Gestão NFS-e - Contribuinte'. It features two main login paths: 'ACESSO COM USUÁRIO/SENHA' and 'ACESSO COM CERTIFICADO DIGITAL'. The first path includes input fields for 'CPF/CNPJ' and 'Senha', an 'Entrar' button, and a link for 'Fazer primeiro acesso' or 'Esqueci a minha senha'. The second path instructs users to click on a 'Certificado Digital' icon and provides a link to 'Saiba como obter o certificado digital'. The footer contains logos for 'Receita Federal', 'SEBRAE', 'CNM', 'ABRASF', and 'SECEX', along with the version number 'Versão 1.0.1.9'.

Portal de Gestão NFS-e - Contribuinte

ACESSO COM USUÁRIO/SENHA

CPF/CNPJ

Senha

Entrar

[Fazer primeiro acesso](#)
[Esqueci a minha senha](#)

ACESSO COM CERTIFICADO DIGITAL

Se você já possui certificado digital, clique na imagem abaixo



[Saiba como obter o certificado digital](#)

Portal de Gestão NFS-e - Contribuinte | Versão 1.0.1.9

CADASTRO PARA EMISSÃO DE NFS-e

Cadastro para emissão de NFS-e

- Emissor Web de NFS-e www.nfse.gov.br/emissornacional
- Clique em “Fazer primeiro acesso”

Portal de Gestão NFS-e - Contribuinte

ACESSO COM USUÁRIO/SENHA

CPF/CNPJ

Senha

Entrar

[Fazer primeiro acesso](#)
Esqueci a minha senha

ACESSO COM CERTIFICADO DIGITAL

Se você já possui certificado digital, clique na imagem abaixo



[Saiba como obter o certificado digital](#)

Receita Federal

SEBRAE

CNM
CONFEDERAÇÃO NACIONAL DE MUNICÍPIOS

ABRASF

SECEX
Secretaria de Comércio Exterior

Portal de Gestão NFS-e - Contribuinte | Versão 1.0.1.9

Cadastro para emissão de NFS-e

- Selecione “**CNPJ**” e informe o **CNPJ**, o **CPF** e a **Data de nascimento do responsável** e clique em “**Avançar**”:



The screenshot shows the 'Portal de Gestão NFS-e - Contribuinte' registration page. On the left, under 'PRIMEIRO ACESSO - IDENTIFICAÇÃO', there is instructional text: 'Para acessar o Sistema Nacional NFS-e sem a utilização de um certificado digital é necessária a criação de uma senha pessoal. Preencha os campos ao lado para iniciar a criação desta senha. É necessário que você possua uma conta de e-mail válida para concluir este procedimento.' On the right, there are radio buttons for 'CPF' and 'CNPJ' (selected). Below are input fields for 'CNPJ *', 'CPF do responsável *', and 'Data de nascimento *' (with a calendar icon). At the bottom are 'Avançar' and 'Cancelar' buttons. The footer contains logos for Receita Federal, SEBRAE, CNM (Confederação Nacional de Municípios), ABRASF, and SECEX, along with the text 'Portal de Gestão NFS-e - Contribuinte | Versão 1.0.1.9'.

Portal de Gestão NFS-e - Contribuinte

PRIMEIRO ACESSO - IDENTIFICAÇÃO

Para acessar o Sistema Nacional NFS-e sem a utilização de um certificado digital é necessária a criação de uma senha pessoal.

Preencha os campos ao lado para iniciar a criação desta senha. É necessário que você possua uma conta de e-mail válida para concluir este procedimento.

☐ CPF

☒ CNPJ

CNPJ *

CPF do responsável *

Data de nascimento *

Avançar **Cancelar**

Receita Federal SEBRAE CNM CONFEDERAÇÃO NACIONAL DE MUNICÍPIOS ABRASF SECEX Secretaria de Comércio Exterior

Portal de Gestão NFS-e - Contribuinte | Versão 1.0.1.9

Cadastro para emissão de NFS-e

- O sistema identificará se foi entregue Declaração do IRPF e solicitará o **número do recibo de entrega da declaração**. Caso contrário, solicitará o número do **Título de Eleitor**:

Portal de Gestão NFS-e - Contribuinte

PRIMEIRO ACESSO - VALIDAÇÃO

Por favor informe o número do seu título de eleitor.

Esta informação é necessária para aumentar a segurança deste procedimento, evitando que pessoas não autorizadas tenham acesso ao Sistema Nacional NFS-e em seu nome.

Título de Eleitor *

Avançar **Cancelar**

Receita Federal SEBRAE CNM ABRASF SECEX

Portal de Gestão NFS-e - Contribuinte | Versão 1.0.1.9

Cadastro para emissão de NFS-e

- Informe um e-mail e crie uma senha e clique em “Avançar”:

NFS-e

Portal de Gestão NFS-e - Contribuinte

PRIMEIRO ACESSO - E-MAIL E SENHA

Informe ao lado um e-mail válido e uma senha de acesso.

A senha deve seguir as seguintes regras:

- Deve conter entre 8 e 15 caracteres;
- Deve conter pelo menos um número;
- Deve conter pelo menos uma letra maiúscula;
- Deve conter pelo menos uma letra minúscula;

E-mail *

Confirme o e-mail *

Senha *

Confirme a senha *

AvançarCancelar



Receita Federal



SEBRAE



CNM
CONFEDERAÇÃO NACIONAL DE MUNICÍPIOS



ABRASF



SECEX
Secretaria do Comércio Exterior

Portal de Gestão NFS-e - Contribuinte | Versão 1.0.1.9

Cadastro para emissão de NFS-e

- Informe o **código numérico enviado para o e-mail** cadastrado:

NFS-e

Portal de Gestão NFS-e - Contribuinte

PRIMEIRO ACESSO - CONFIRMAÇÃO

Informe ao lado o código numérico de 6 posições que acabamos de enviar para o seu e-mail.

Verifique sua caixa de entrada e também a área de spam.
Caso nenhuma mensagem chegue nos próximos minutos, utilize a opção "Reenviar código".

Código numérico *


AvançarReenviar códigoCancelar



Portal de Gestão NFS-e - Contribuinte | Versão 1.0.1.9

Cadastro para emissão de NFS-e

- Pronto! Usuário criado com sucesso! Clique em “Fazer login”:



CONFIGURAÇÕES E SERVIÇOS FAVORITOS NO EMISSOR WEB

Configurando o cadastro no Emissor Web

- Faça “login” informando o **CNPJ** e a **senha cadastrada**:



The screenshot shows the login interface for the 'Portal de Gestão NFS-e - Contribuinte'. The page has a light gray background with a green header bar. On the left, there's a large, faint 'NFS-e' watermark. The main content area is divided into two sections. The left section, titled 'ACESSO COM USUÁRIO/SENHA', contains two input fields: 'CPF/CNPJ' and 'Senha'. Below these fields is a dark blue 'Entrar' button. To the right of the 'Entrar' button are two links: 'Fazer primeiro acesso' and 'Esqueci a minha senha'. The right section, titled 'ACESSO COM CERTIFICADO DIGITAL', contains the text 'Se você já possui certificado digital, clique na imagem abaixo' and a small image of a digital certificate. Below this image is a link that says 'Saiba como obter o certificado digital'. At the bottom of the page, there are five logos: 'Receita Federal', 'SEBRAE', 'CNM CONFEDERAÇÃO NACIONAL DE MUNICÍPIOS', 'ABRASF', and 'SECEX'. The footer text reads 'Portal de Gestão NFS-e - Contribuinte | Versão 1.0.1.9'.

Portal de Gestão NFS-e - Contribuinte

ACESSO COM USUÁRIO/SENHA

CPF/CNPJ

Senha

Entrar

Fazer primeiro acesso
Esqueci a minha senha

ACESSO COM CERTIFICADO DIGITAL

Se você já possui certificado digital, clique na
imagem abaixo

Certificado Digital

Saiba como obter o certificado digital

Receita Federal

SEBRAE

CNM
CONFEDERAÇÃO NACIONAL DE MUNICÍPIOS


ABRASF

SECEX
Secretaria de Comércio Exterior

Portal de Gestão NFS-e - Contribuinte | Versão 1.0.1.9

Configurando o cadastro no Emissor Web

- Clique em “**configurações**” (símbolo engrenagem):



The screenshot displays the 'PORTAL CONTRIBUINTE' (Contributor Portal) for NFS-e (Nota Fiscal de Serviço Eletrônica). The interface includes a top navigation bar with icons for Home, New NFS-e, Drafts, Issued, Configurations (highlighted with a red arrow), Favorites, and User Profile. The main content area is divided into three sections: 'Rascunhos' (Drafts) with a description of the 4-step emission process and a note that no drafts are currently saved; 'Últimas NFS-e emitidas' (Latest issued NFS-e) showing that no documents have been issued yet; and 'Acesso Rápido' (Quick Access) with buttons for New NFS-e, Configurations, and Favorites. A 'Meus dados' (My data) section on the left shows fields for CNPJ, Name, E-mail, and Telephone, with the last three marked as 'Não informado' (Not informed). The footer contains logos for Receita Federal, SEBRAE, CNM, ABRASF, and SECEX, along with the version number 1.0.1.9.

NFS_e Nota Fiscal de Serviço eletrônica **PORTAL CONTRIBUINTE**

Home

Rascunhos

A emissão de uma nova NFS-e é dividida em 4 passos: Pessoas, Serviço, Valores e Revisão/Emissão. Durante cada emissão, ao passar para o próximo passo, as informações preenchidas até o momento serão salvas e listadas aqui. Todos os rascunhos poderão ser acessados a qualquer momento até que a NFS-e seja emitida.

No momento não há nenhum rascunho salvo.

Meus dados

CNPJ:

Nome:




E-mail: Não informado






Telefone: Não informado

Últimas NFS-e emitidas

Até o momento nenhuma NFS-e foi emitida.

Acesso Rápido

NFS_e Portal de Gestão NFS-e - Contribuinte | Versão 1.0.1.9

Configurando o cadastro no Emissor Web

- Informe o **e-mail** e o **telefone**
- Selecione “**Não informar nenhum valor estimado para os Tributos**”
- Clique em “**Salvar**”:

NFS_e Nota Fiscal de Serviço eletrônica

PORTAL CONTRIBUINTE



Home :: Configurações

Configurações

INFORMAÇÕES PESSOAIS

O e-mail e o telefone informados abaixo serão utilizados na geração da NFS-e e posteriormente na impressão do DANFSe. As duas informações abaixo não necessariamente são iguais às informações cadastradas no município.

E-mail

Telefone

VALOR APROXIMADO DOS TRIBUTOS

As opções configuráveis para os valores aproximados dos tributos variam de acordo com a opção atual do Estabelecimento no Simples Nacional.

Opção atual no Simples Nacional

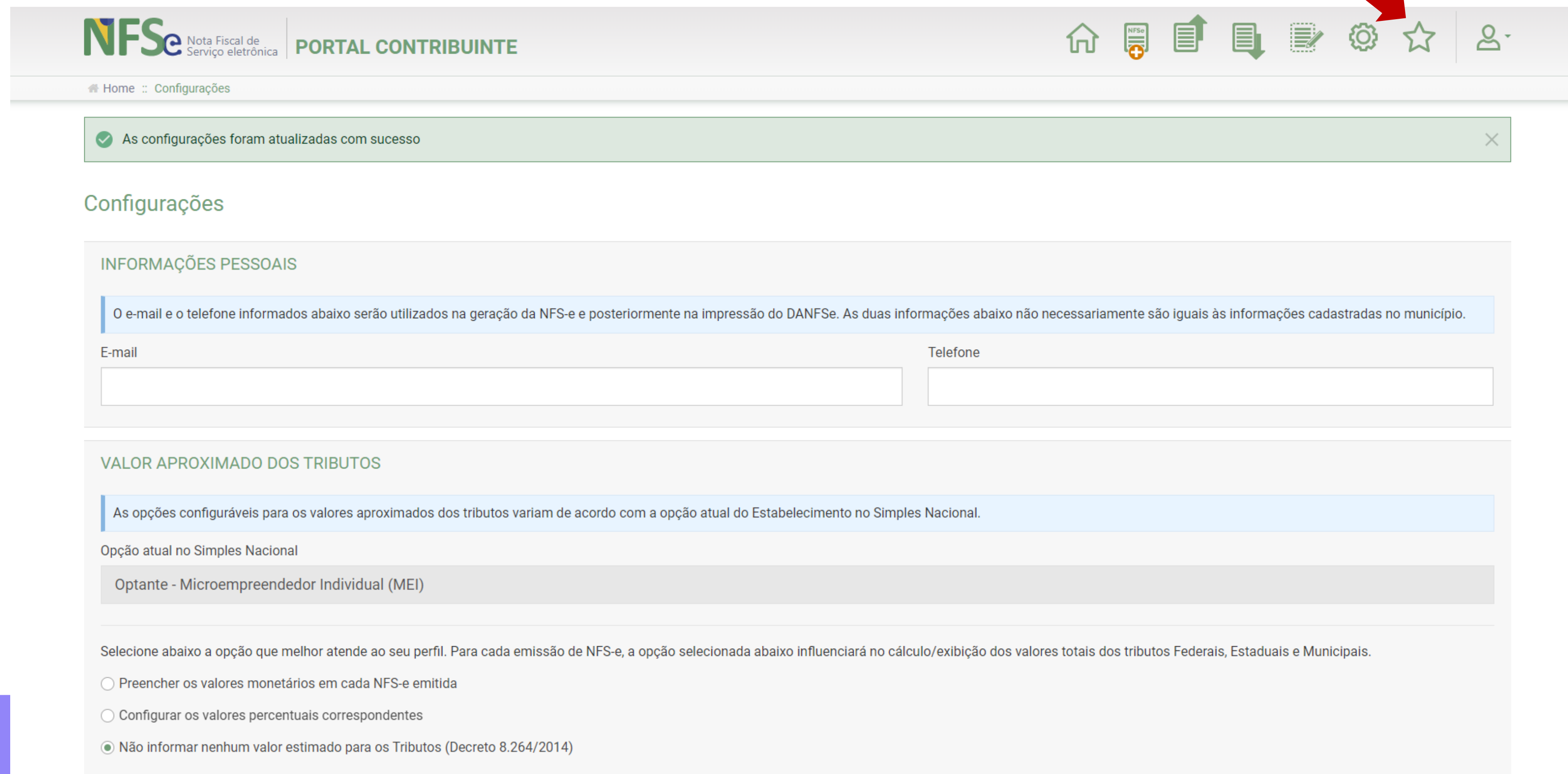
Optante - Microempreendedor Individual (MEI)

Selecione abaixo a opção que melhor atende ao seu perfil. Para cada emissão de NFS-e, a opção selecionada abaixo influenciará no cálculo/exibição dos valores totais dos tributos Federais, Estaduais e Municipais.

- ☐ Preencher os valores monetários em cada NFS-e emitida
- ☐ Configurar os valores percentuais correspondentes
- ☐ Não informar nenhum valor estimado para os Tributos (Decreto 8.264/2014)

Configurando o cadastro no Emissor Web

- Será exibida a **mensagem de confirmação das configurações**
- Clique em **serviços favoritos** (símbolo estrela)



NFS-e Nota Fiscal de Serviço eletrônica | **PORTAL CONTRIBUINTE**

Home :: Configurações

✓ As configurações foram atualizadas com sucesso

Configurações

INFORMAÇÕES PESSOAIS

O e-mail e o telefone informados abaixo serão utilizados na geração da NFS-e e posteriormente na impressão do DANFSe. As duas informações abaixo não necessariamente são iguais às informações cadastradas no município.

E-mail

Telefone

VALOR APROXIMADO DOS TRIBUTOS

As opções configuráveis para os valores aproximados dos tributos variam de acordo com a opção atual do Estabelecimento no Simples Nacional.

Opção atual no Simples Nacional

Optante - Microempreendedor Individual (MEI)

Selecione abaixo a opção que melhor atende ao seu perfil. Para cada emissão de NFS-e, a opção selecionada abaixo influenciará no cálculo/exibição dos valores totais dos tributos Federais, Estaduais e Municipais.

☐ Preencher os valores monetários em cada NFS-e emitida

☐ Configurar os valores percentuais correspondentes

☒ Não informar nenhum valor estimado para os Tributos (Decreto 8.264/2014)

Cadastrando Serviço (s) Favorito (s)

- Clique em “**+ Novo Serviço Favorito**” e faça o cadastro dos serviços que sua empresa presta com frequência, para facilitar a emissão das notas fiscais
- Cadastrar “serviço favorito” é obrigatório para utilização do APP mobile.

The screenshot displays the 'PORTAL CONTRIBUINTE' interface. At the top, there's a header with the NFe logo and navigation icons. Below the header, the breadcrumb trail shows 'Home > Serviços Favoritos'. The main section is titled 'Serviços favoritos' and contains a descriptive text about saving frequently performed services to simplify the declaration process. An illustration of a person holding a large green bar with a checkmark is positioned to the right of the text. A prominent blue button labeled '+ Novo Serviço Favorito' is located at the bottom left of the main content area. The footer features logos of partner organizations (Receita Federal, SEBRAE, CNM, ABRASF, SECEx) and the NFe logo, along with the version information 'Portal de Gestão NFe-e - Contribuinte | Versão 1.0.1.9'.

NFe Nota Fiscal de Serviço eletrônica | PORTAL CONTRIBUINTE

Home > Serviços Favoritos

Serviços favoritos

Salve os serviços que são mais frequentemente prestados e simplifique sua declaração de prestação de serviços para emissão da NFe-e.

Esta configuração permite que você associe um identificador qualquer ao código e a descrição do serviço que prestado.

O objetivo é facilitar o preenchimento das informações no momento da declaração da prestação de serviço (DPS) e agilizar a emissão da NFe-e.

Realizando esta configuração, no momento da declaração de prestação de serviço bastará ao emitente selecionar o identificador configurado que o código e a descrição do serviço prestado, associados ao identificador, serão preenchidos nos respectivos campos apropriados.

Para a utilização do Emissor Público Nacional NFe-e - APP Móvel, é indispensável que esta configuração seja realizada.


+ Novo Serviço Favorito

Receita Federal | SEBRAE | CNM | ABRASF | SECEx

NFe Portal de Gestão NFe-e - Contribuinte | Versão 1.0.1.9









Cadastrando Serviço (s) Favorito (s)

- O Município do emitente virá preenchido automaticamente.
- **Escreva um “Apelido”** para o serviço, **busque o Código de Tributação Nacional** procurando na listagem e **informe a Descrição do Serviço**.



Nota Fiscal de
Serviço eletrônica

PORTAL CONTRIBUINTE



Home :: Serviços Favoritos :: Cadastro

Cadastrar serviço favorito

Municípios *

Apelido * ⓘ

Banho

Código de Tributação Nacional *

05.08.01 - Guarda, tratamento, amestramento, embelezamento, alojamento e congêneres.

Item da NBS correspondente ao serviço prestado ⓘ

Selecione...

Descrição do Serviço *

Serviço de banho em animal doméstico.

Total de caracteres: 37 / 2000

✓ Salvar

✕ Cancelar

Cadastrando Serviço (s) Favorito (s)

EXEMPLO

Serralheiro

- 14.13 – Carpintaria e serralheria

Tapeceiro

- 14.11 – Tapeçaria e reforma de estofamentos em geral.

Guia Turístico

- 9.03 – Guias de turismo

Instrutor de cursos

- 8.02 – Instrução, treinamento, orientação pedagógica e educacional, avaliação de conhecimentos de qualquer natureza.

Digitador

- 17.02 – Datilografia, digitação, estenografia, expediente, secretaria em geral, resposta audível, redação, edição, interpretação, revisão, tradução, apoio e infra-estrutura administrativa e congêneres.

Cadastrando Serviço (s) Favorito (s)

- Será exibida a mensagem de que o **serviço favorito foi cadastrado com sucesso**.

The screenshot displays the 'PORTAL CONTRIBUINTE' interface. At the top, the NFe logo and navigation icons are visible. A green message bar at the top left states: 'O serviço favorito foi cadastrado com sucesso'. Below this, the 'Serviços favoritos' section includes a '+ Novo Serviço Favorito' button, a search bar with the placeholder 'Pesquisa por apelido e/ou descrição', and a table of favorite services.

Código Serviço	Apelido
05.08.01.000	Banho

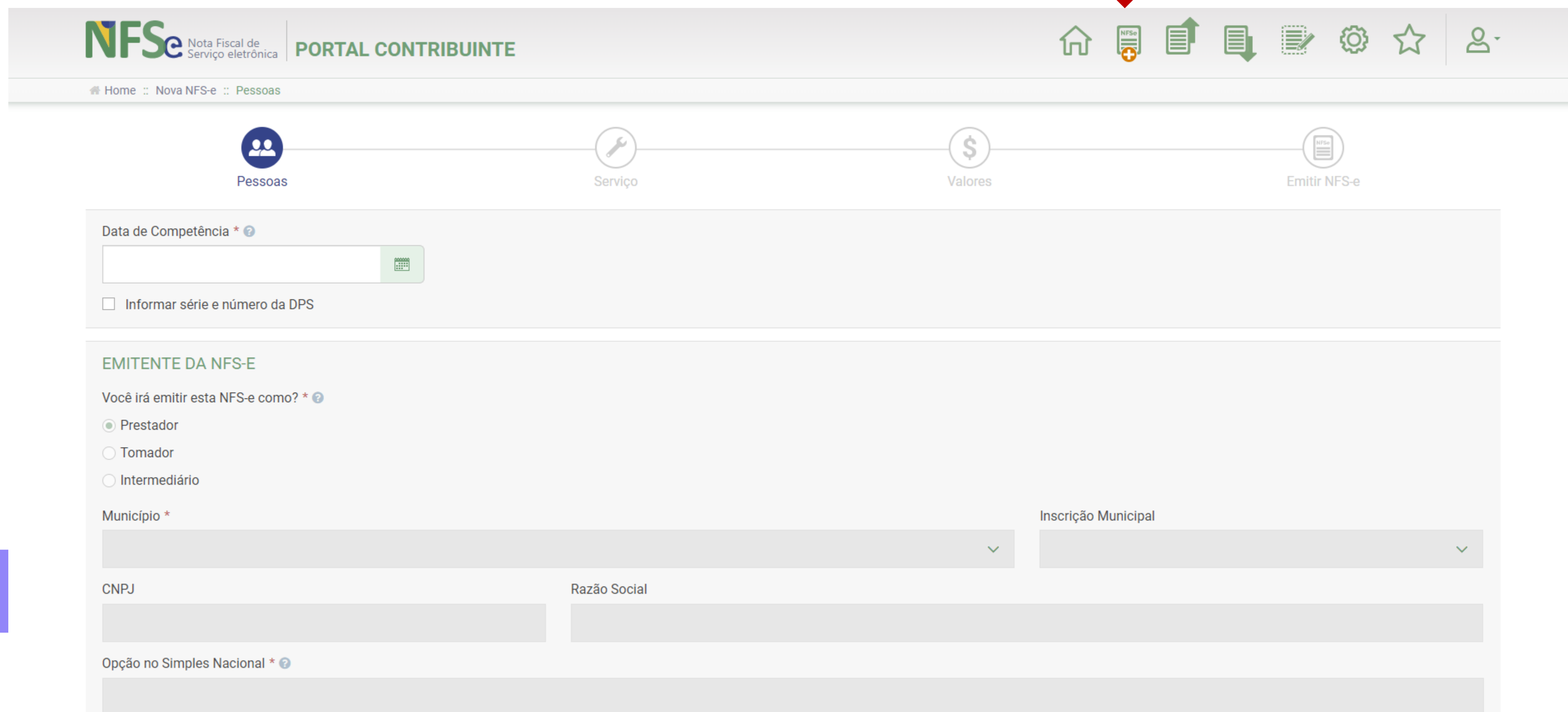
Total de 1 registro

The footer contains logos for Receita Federal, SEBRAE, CNM, ABRASF, and SECEX, along with the text 'Portal de Gestão NFe-e - Contribuinte | Versão 1.0.1.9'.

Emitindo a NFS-e no Emissor Nacional Web

Emitindo a NFS-e no Emissor Web

- Clique em “Nova Nota Fiscal”
- Informe a **Data**. O campo “informar série e número da DPS” é facultativo
- Selecione “**Prestador**” em Emitente da NFS-E.
- Os dados do emitente já vem preenchidos



The screenshot shows the 'Portal Contribuinte' interface. At the top, there's a navigation bar with the 'NFS-e' logo and 'PORTAL CONTRIBUINTE' text. Below this is a breadcrumb trail: Home > Nova NFS-e > Pessoas. A secondary navigation bar contains icons for 'Pessoas', 'Serviço', 'Valores', and 'Emitir NFS-e'. The 'Emitir NFS-e' icon is highlighted with a red arrow. The main form area is titled 'EMITENTE DA NFS-E' and contains the following fields:

- Data de Competência ***: A date selection field with a calendar icon.
- ☐ **Informar série e número da DPS**: A checkbox for optional information.
- Você irá emitir esta NFS-e como? ***: Radio buttons for 'Prestador' (selected), 'Tomador', and 'Intermediário'.
- Município ***: A dropdown menu.
- Inscrição Municipal**: A dropdown menu.
- CNPJ**: A text input field.
- Razão Social**: A text input field.
- Opção no Simples Nacional ***: A dropdown menu.

Emitindo a NFS-e no Emissor Web

- Informe “Intermediador do Serviço” ou “Intermediador não informado”
- Clique em “Avançar”:

Exibir detalhes do emitente

TOMADOR DO SERVIÇO
Onde está localizado o estabelecimento/domicílio? *

☒ Tomador não informado

☐ Brasil

☐ Exterior

INTERMEDIARIO DO SERVIÇO
Onde está localizado o estabelecimento/domicílio? *

☒ Intermediário não informado

☐ Brasil

☐ Exterior

Avançar >











Emitindo a NFS-e no Emissor Web


- Informe o **Local da Prestação do Serviço: País** e o **Município**.
- Informe o **Serviço Prestado**. Clique no símbolo da **estrela** para **encontrar o serviço favorito cadastrado**.


NFS-e
Nota Fiscal de Serviço eletrônica


PORTAL CONTRIBUINTE




Home :: Nova NFS-e :: Serviço


Pessoas


Serviço


Valores


Emitir NFS-e

LOCAL DA PRESTAÇÃO DO SERVIÇO

País *

Brasil

Município *

Selecione...

SERVIÇO PRESTADO

Código de Tributação Nacional *

Selecione...

O serviço prestado é um caso de: exportação, imunidade ou não incidência do ISSQN? *

☐ Não

☐ Sim

Descrição do Serviço *

Total de caracteres: 0 / 2000

Emitindo a NFS-e no Emissor Web

- Escolha o serviço favorito entre os cadastrados e clique em “Importar”:

The screenshot shows the 'NFS-e Nota Fiscal de Serviço eletrônica' web interface. A modal window titled 'Serviços Favoritos' is open, displaying a table of favorite services. The table has two columns: 'Código Serviço' and 'Apelido'. One service is listed: '05.08.01.000' with the name 'Banho'. A radio button is selected next to this entry. Below the table are two buttons: 'Importar' (with a checkmark icon) and 'Fechar' (with an 'X' icon). The background interface shows the 'LOCAL DA PRESTAÇÃO DO SERVIÇO' section with 'País' set to 'Brasil' and the 'SERVIÇO PRESTADO' section with a dropdown menu for 'Código de Tributação Nacional'.

Código Serviço	Apelido
05.08.01.000	Banho

Emitindo a NFS-e no Emissor Web

- Informe se o serviço é um caso de exportação, imunidade ou não incidência de ISS – Selecione **Não** ou **Sim**.
- Descreva o serviço prestado no campo “**Descrição do Serviço**”:

The screenshot displays the 'PORTAL CONTRIBUINTE' interface for emitting an NFS-e. The top navigation bar includes the NFS-e logo, the title 'PORTAL CONTRIBUINTE', and a set of icons for home, new document, download, print, settings, favorites, and user profile. Below this is a breadcrumb trail: Home > Nova NFS-e > Serviço. A horizontal menu with four icons and labels is present: 'Pessoas', 'Serviço' (active), 'Valores', and 'Emitir NFS-e'. The main content area is divided into two sections. The first section, 'LOCAL DA PRESTAÇÃO DO SERVIÇO', contains two dropdown menus: 'País *' with 'Brasil' selected, and 'Município *' which is currently empty. The second section, 'SERVIÇO PRESTADO', features a dropdown for 'Código de Tributação Nacional *' with the value '05.08.01 - Guarda, tratamento, amestramento, embelezamento, alojamento e congêneres.' selected. Below this is a question: 'O serviço prestado é um caso de: exportação, imunidade ou não incidência do ISSQN? *', with radio buttons for 'Não' (selected) and 'Sim'. A light blue informational message states: 'Na data de competência informada (04/04/2023), o município de incidência identificado não possui convênio com o Sistema Nacional da NFS-e.' The final field is 'Descrição do Serviço *', which contains the text 'Serviço de banho em animal doméstico.'

Emitindo a NFS-e no Emissor Web

- Se for o caso, preencha as Informações Complementares (Número do documento de responsabilidade técnica e Documento de referência)
- Clique em “**Avançar**”:

Item da NBS correspondente ao serviço prestado ?

Selecione... ▼

INFORMAÇÕES COMPLEMENTARES

Número do documento de responsabilidade técnica

Documento de referência

Informações complementares


Total de caracteres: 0 / 2000

< Voltar Avançar >











Emitindo a NFS-e no Emissor Web


- Informe o “Valor do Serviço Prestado”
- Tributação: **operação tributável**; regime especial: **nenhum**; exigibilidade suspensa: **não**; e retenção de ISS pelo tomador: **não**)


 Nota Fiscal de Serviço eletrônica


PORTAL CONTRIBUINTE




Home :: Nova NFS-e :: Tributação

Pessoas

Serviço

Valores

Emitir NFS-e

VALORES DO SERVIÇO PRESTADO

Valor do serviço prestado * ?

R\$ 50,00

Valor recebido pelo intermediário

R\$

Desconto incondicionado ?

R\$

Desconto condicionado ?

R\$

As informações de Tributação Municipal abaixo não podem ser alteradas pois o tributo (ISSQN) será apurado pelo Simples Nacional.

TRIBUTAÇÃO MUNICIPAL

Tributação do ISSQN sobre o serviço prestado

Operação Tributável

Regime Especial de Tributação * ?

Nenhum

A exigibilidade do recolhimento do ISSQN devido nesta operação está suspensa? *

☒ Não

☐ Sim

Há retenção do ISSQN pelo Tomador ou pelo Intermediário? *

☒ Não

☐ Sim

Emitindo a NFS-e no Emissor Web

- Os campos relativos à Tributação Federal não devem ser alterados.
- Selecione **“Não informar nenhum valor estimado para os Tributos”**
- Clique em **“Avançar”**:

Será aplicado algum tipo de Dedução/Redução à base de cálculo do ISSQN? *

☒ Não
☐ Sim

Alíquota ? BC ISSQN ? Valor ISSQN ?

R\$ - % R\$ - R\$ -

As informações de Tributação Federal abaixo não podem ser alteradas pois os tributos relacionados serão apurados pelo Simples Nacional.

TRIBUTAÇÃO FEDERAL

Situação Tributária do PIS/COFINS

Selecione... ▼

Valor Retido IRRF ? Valor Retido CSLL ? Valor Retido CP ?

R\$ R\$ R\$


VALOR APROXIMADO DOS TRIBUTOS

☐ Preencher os valores monetários em cada NFS-e emitida
☐ Configurar os valores percentuais correspondentes
☒ Não informar nenhum valor estimado para os Tributos (Decreto 8.264/2014)









< Voltar Avançar >

Emitindo a NFS-e no Emissor Web


- Confira os dados para emitir a sua NFS-e: Informações do Emitente


 Nota Fiscal de Serviço eletrônica


PORTAL CONTRIBUINTE


       


Home :: Nova NFS-e :: Emitir NFS-e

 Pessoas

 Serviço

 Valores

 Emitir NFS-e

 Por favor, revise sua Declaração de Prestação de Serviço (DPS) e confira o cálculo prévio do imposto devido. Se necessário, altere as informações prestadas nos passos anteriores. Em seguida, emita a sua Nota Fiscal de Serviço Eletrônica (NFS-e).

PESSOAS

Informações do Emitente

Você irá emitir esta NFS-e como: *PRESTADOR*

CNPJ:

Nome/Razão Social:

Telefone:

E-mail:

Editar Pessoas

Emitindo a NFS-e no Emissor Web

- Confira os dados para emitir a sua NFS-e: Serviço Prestado e Valores

Serviço Prestado

Código completo do serviço: 05.08.01.000

Descrição do serviço: Guarda, tratamento, amestramento, embelezamento, alojamento e congêneres.

Município da prestação: -

Município de incidência do ISSQN: -

Data de Competência: 04/04/2023

Item da NBS correspondente ao serviço prestado: Não informado

Descrição do Serviço: Serviço de banho em animal doméstico.

Editar Serviço

VALORES

Valores do Serviço Prestado

Valor do serviço prestado: R\$ 50,00

Tributação Municipal

Tributação do ISSQN sobre o serviço prestado: Operação Tributável

Regime Especial de Tributação: Nenhum

A exigibilidade do recolhimento do ISSQN devido nesta operação está suspensa? Não

Há retenção do ISSQN pelo Tomador ou pelo Intermediário? Não

Este serviço prestado está amparado por algum benefício municipal? Não

Será aplicado algum tipo de Dedução/Redução à base de cálculo do ISSQN? Não

Editar Tributação

Emitindo a NFS-e no Emissor Web

- Clique em “Emitir NFS-e”:

PRÉVIA DOS VALORES DA NFS-E

ISSQN calculado

Serviço prestado:

R\$ 50,00

Base de cálculo:

-

Alíquota aplicada:

-

ISSQN :

-

Tributação federal

PIS:

R\$ 0,00

COFINS:

R\$ 0,00

IRRF (Retido):

R\$ 0,00

CSLL (Retido):

R\$ 0,00

CP (Retido):

R\$ 0,00

Valor líquido da NFS-e

Serviço prestado:

R\$ 50,00

Valor total de tributos retidos:

R\$ 0,00

Valor líquido da NFS-e:


R\$ 50,00

< Voltar

Emitir NFS-e >









Emitindo a NFS-e no Emissor Web

- Pronto! A NFS-e foi emitida com sucesso!
- Clique em “Baixar DANFSe”:



Nota Fiscal de
Serviço eletrônica

PORTAL CONTRIBUINTE



Home :: Nova NFS-e :: NFS-e

 A NFS-e foi gerada com sucesso

Chave de Acesso: 350 62 12000 00000000000001 04- 474

Município Gerador da NFS-e:

Município de Incidência do ISSQN: -

Data de Competência: 04/04/2023

Data da geração: 04/04/2023

Emitente:

Tomador: Não informado

Intermediário: Não informado

Serviço prestado: Guarda, tratamento, amestramento, embelezamento, alojamento e congêneres.

Valor da base de cálculo: -

Alíquota aplicada: -

Valor do ISSQN: -

Valor líquido: R\$ 50,00

 Baixar XML

 Baixar DANFSe



 Visualizar NFS-e

 NFS-e emitidas

 Nova NFS-e

Emitindo a NFS-e no Emissor Web

- **DANFSe:**

		DANFSe v1.0 Documento Auxiliar da NFS-e	
Chave de Acesso da NFS-e <div></div>			
Número da NFS-e <div></div>	Competência da NFS-e <div></div>	Data e Hora da emissão da NFS-e <div></div>	
Número da DPS <div></div>	Série da DPS <div></div>	Data e Hora da emissão da DPS <div></div>	
<p>A autenticidade desta NFS-e pode ser verificada pela leitura deste código QR ou pela consulta da chave de acesso no portal nacional da NFS-e</p>			
EMITENTE DA NFS-e Prestador do Serviço		Inscrição Municipal -	
Nome / Nome Empresarial <div></div>		E-mail <div></div>	
Endereço <div></div>		Município <div></div>	
Simplex Nacional na Data de Competência Optante - Microempreendedor Individual (MEI)		Regime de Apuração Tributária pelo SN -	
Telefone <div></div>		CEP <div></div>	
TOMADOR DO SERVIÇO NÃO IDENTIFICADO NA NFS-e			
INTERMEDIÁRIO DO SERVIÇO NÃO IDENTIFICADO NA NFS-e			
SERVIÇO PRESTADO			
Código de Tributação Nacional 05.08.01 - Guarda, tratamento, amestramento, embelezamento, alojamen...	Código de Tributação Municipal -	Local da Prestação <div></div>	País da Prestação -
Descrição do Serviço Serviço de banho em animal doméstico.			
TRIBUTAÇÃO MUNICIPAL			
Tributação do ISSQN Operação Tributável	País Resultado da Prestação do Serviço -	Município de Incidência do ISSQN <div></div>	Regime Especial de Tributação Nenhum
Tipo de Imunidade -	Suspensão da Exigibilidade do ISSQN Não	Número Processo Suspensão -	Benefício Municipal -
Valor do Serviço R\$ 50,00	Desconto Incondicionado -	Total Deduções/Reduções -	Cálculo do BM -
BC ISSQN -	Alíquota Aplicada -	Retenção do ISSQN Não Retido	ISSQN Apurado -
TRIBUTAÇÃO FEDERAL			
IRRF -	CP -	CSLL -	
PIS -	COFINS -	Retenção do PIS/COFINS -	TOTAL TRIBUTAÇÃO FEDERAL -
VALOR TOTAL DA NFS-E			
Valor do Serviço R\$ 50,00	Desconto Condicionado R\$	Desconto Incondicionado R\$	ISSQN Retido -
IRRF, CP,CSLL - Retidos R\$ 0,00	PIS/COFINS Retidos -	Valor Líquido da NFS-e R\$ 50,00	
TOTAIS APROXIMADOS DOS TRIBUTOS			
Federais -	Estaduais -	Municipais -	
INFORMAÇÕES COMPLEMENTARES			

Tela do NFSe Mobile



**Viu como é fácil emitir a
NFS-e Nota Fiscal de
Serviços
eletrônica?**

Obrigado



A força do empreendedor brasileiro.